

OUVIDORIA GERAL DO ESTADO

RELATÓRIO CANAL CORONAVÍRUS

OUVIDORIA-GERAL
DO ESTADO



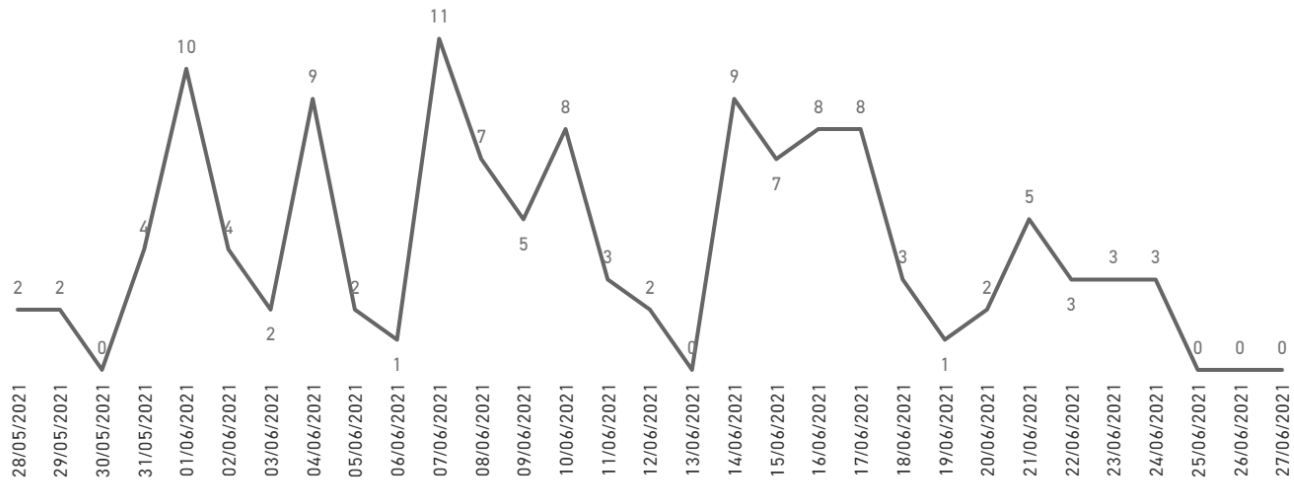
**MINAS
GERAIS**

GOVERNO
DIFERENTE.
ESTADO
EFICIENTE.

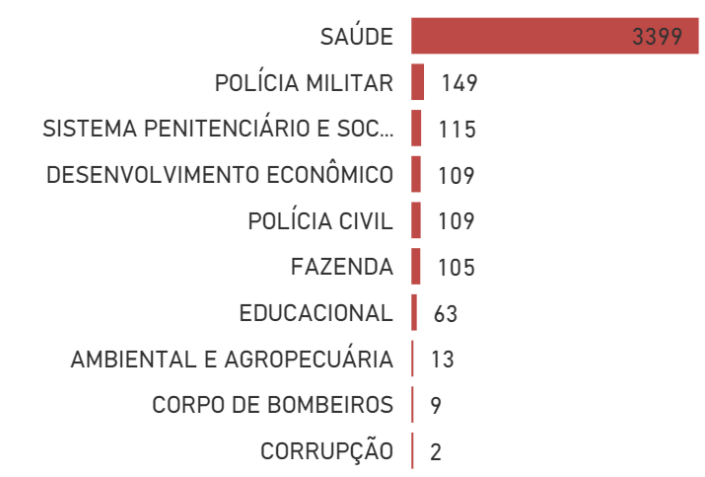
CANAL CORONAVÍRUS (COVID-19)

RELATÓRIO DE STATUS

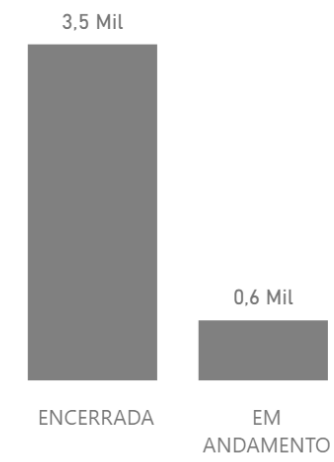
Manifestações registradas e encerradas por dia



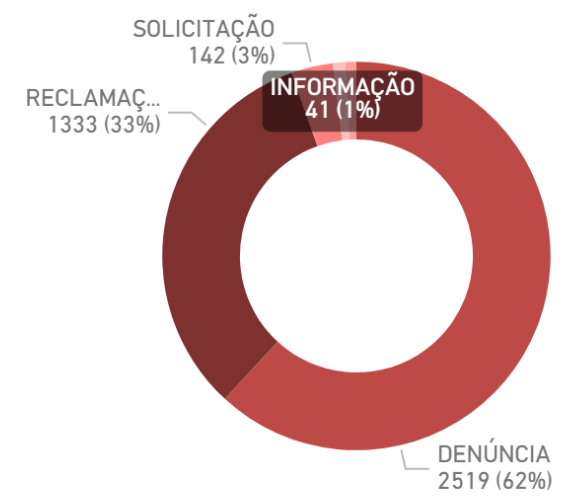
Temáticas



Status



Tipo

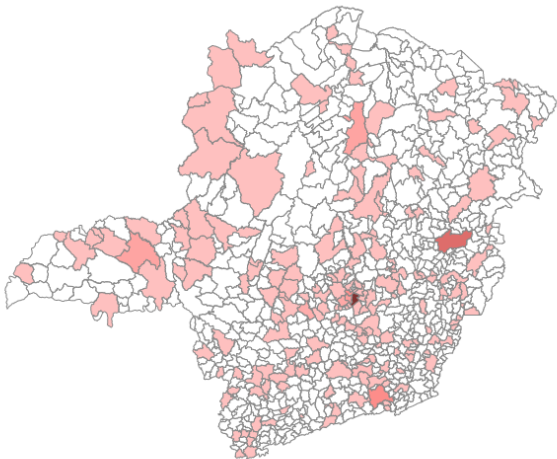


* Foram recebidas 1439 manifestações no Canal COVID-19 que não são de competência da OGE

CANAL CORONAVÍRUS (COVID-19)

RELATÓRIO DE STATUS

Manifestações por Município



Manifestações por Assunto

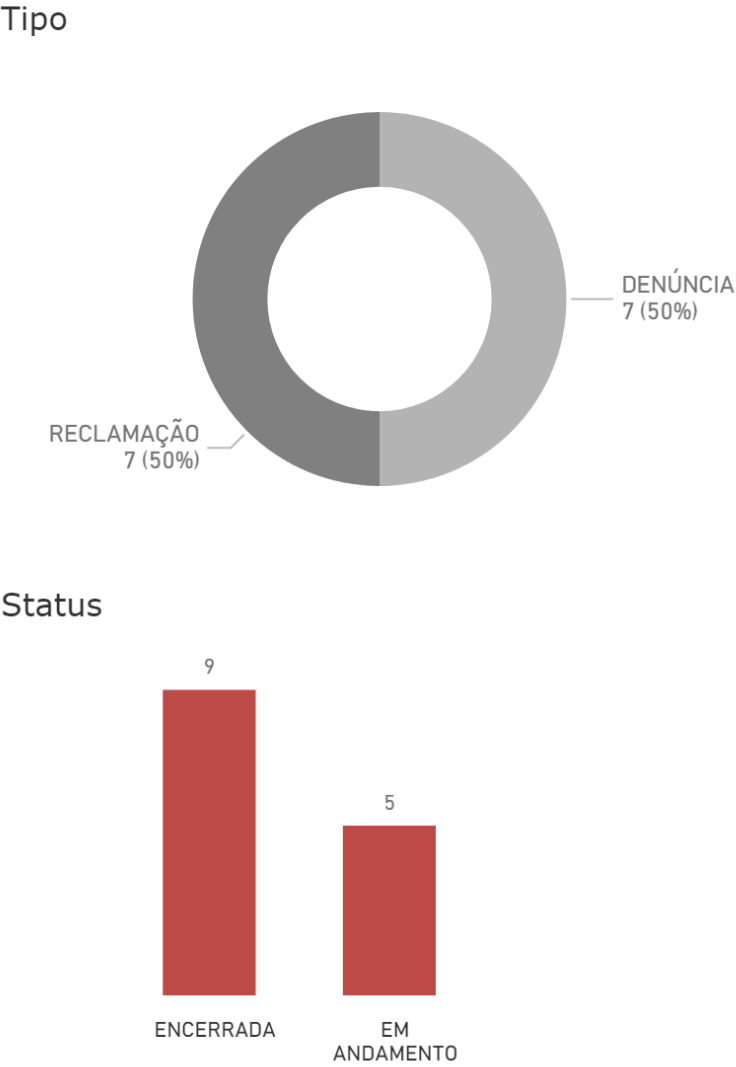
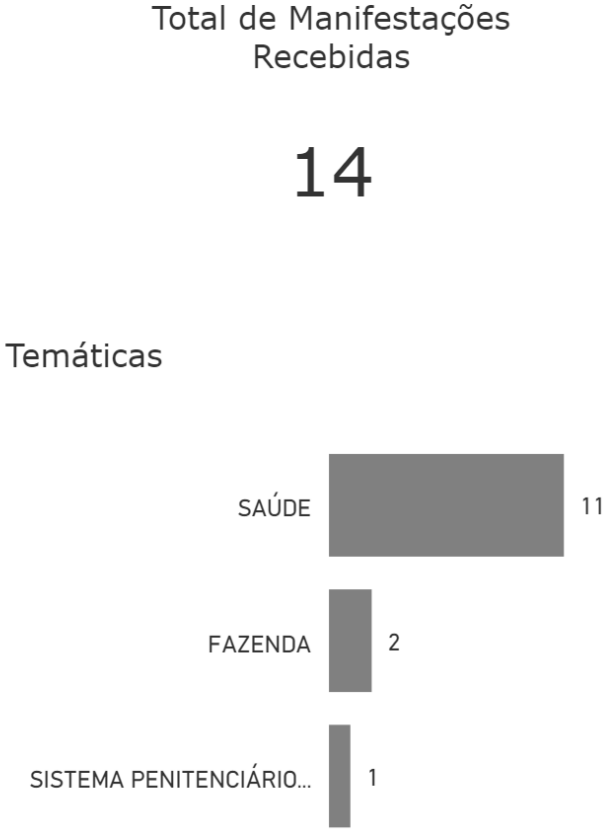


Município_nome	Manifestações	%
BELO HORIZONTE	861	21%
CONTAGEM	86	2%
JUIZ DE FORA	82	2%
VARGINHA	52	1%
GOVERNADOR VALADARES	45	1%
SANTOS DUMONT	45	1%
BETIM	44	1%
IPATINGA	44	1%
UBERLÂNDIA	42	1%
VESPASIANO	42	1%
MONTES CLAROS	39	1%
SABARÁ	39	1%
SETE LAGOAS	38	1%
RIBEIRÃO DAS NEVES	37	1%
CORONEL FABRICIANO	36	1%
MURIAÉ	36	1%
UBERABA	31	1%
BOM DESPACHO	29	1%
BARBACENA	28	1%
CAETÉ	28	1%
LAGOA SANTA	28	1%
BRASÍLIA DE MINAS	27	1%
EXTREMA	25	1%
DIVINÓPOLIS	24	1%
JOÃO MONLEVADE	24	1%
SÃO JOÃO DEL REI	23	1%
PARÁ DE MINAS	22	1%
POÇOS DE CALDAS	22	1%
ESMERALDAS	21	1%
IBIRITÉ	21	1%

* Foram recebidas 1439 manifestações no Canal COVID-19 que não são de competência da OGE

CANAL CORONAVÍRUS (COVID-19)

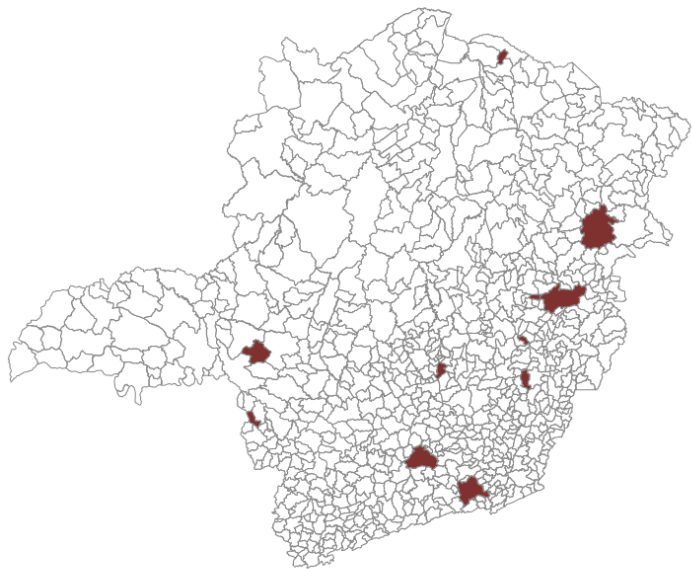
RELATÓRIO SEMANAL



* Foram recebidas 6 manifestações no Canal COVID-19 que não são de competência da OGE

CANAL CORONAVÍRUS (COVID-19)

RELATÓRIO SEMANAL



Município_nome	Manifestações	%
BELO HORIZONTE	3	21%
GOVERNADOR VALADARES	2	14%
ARAXÁ	1	7%
CAPETINGA	1	7%
IPATINGA	1	7%
JUIZ DE FORA	1	7%
MAMONAS	1	7%
SÃO JOÃO DEL REI	1	7%
SÃO PEDRO DOS FERROS	1	7%
SARDOÁ	1	7%
TEÓFILO OTONI	1	7%

Assuntos

OUFLP PROTOCOLOS SANITÁRIOS EPI
OU SAU CORONAVÍRUS VACINAÇÃO
ABUSO DE AUTORIDADE DIRETOR ES
OUFPL DIFICULDADE NA UTILIZAÇÃO DOS PORTAIS

* Foram recebidas 6 manifestações no Canal COVID-19 que não são de competência da OGE